



BOLETIM TÉCNICO MASSA CORRIDA PREMIUM



É um produto de primeira linha, de fácil aplicação e secagem rápida. Indicado para nivelar e corrigir imperfeições rasas de superfícies internas, proporcionando um acabamento liso e sofisticado, tem excelência em aderência, grande poder de enchimento e fácil lixamento.



INDICAÇÕES DE USO

Para aplicação em superfícies de alvenaria internas não molháveis, reboco, gesso, massa fina, fibrocimento, concreto, blocos de concreto e paredes pintadas com látex PVA ou acrílico.



ACABAMENTOS

Liso.



CORES

Branco.



PRAZO DE VALIDADE

24 meses após a data de fabricação.



PREPARO DA SUPERFÍCIE

ABNT NBR 13245 - A superfície deve estar em bom estado (firme coesa, limpa, seca, sem poeira, gordura, graxa, sabão ou mofo).

Com partes soltas ou mal aderidas: Devem ser raspadas, escovadas ou hidrojateadas até completa remoção e em seguida aplicar Eucatex Fundo Preparador de Paredes Premium. Aguardar a secagem e aplicar a massa.

Mofadas: Retirar o mofo mecanicamente e aplicar o Eucatex Zero Mofo conforme indicações. Aguardar a secagem e aplicar a massa.

Com umidade: A causa da umidade deve ser identificada e corrigida. Após a correção aplicar uma demão de Eucatex Fundo Preparador de Paredes. Aguardar a secagem e aplicar a massa.



ATRIBUTOS

- Corrige e Nivel.
- Prepara a Superfície.
- Protege a Superfície.



CLASSIFICAÇÃO

ABNT NBR 15348
ABNT NBR 11702 - Tipo 4.7.2



EMBALAGENS

- Galão: 900ml e 3,6L.
- Balde: 3,6L e 25 kg.
- Saco: 15 kg.
- Lata: 18L.



COMPOSIÇÃO QUÍMICA

Resina à base de dispersão aquosa de copolímero estireno acrílico e vinílicos modificados, pigmentos isentos de metais pesados, cargas minerais inertes, fungicidas e bactericidas, glicóis e tensoativo.

Nova e sem pintura: Aguardar a cura de 30 dias. No reboco se estiver soltando grãos ou pó aplicar uma demão de Eucatex Fundo Preparador de Paredes. Aguardar a secagem e aplicar a massa.

Paredes pintadas com cal, telha de fibrocimento e pinturas velhas calcinadas: Lixar e retirar o pó com pano úmido, aplicar uma demão de Eucatex Fundo Preparador de Paredes. Em função da absorção do substrato e o nível de degradação da pintura anterior, pode ser necessário um maior número de demãos do Eucatex Fundo Preparador de Paredes. Aguardar a secagem e aplicar a massa.

Gesso corrido, Acartonado, Sanca e Drywall: Esperar secar por 30 dias, para uma melhor aderência pintar com Eucatex Gesso & Drywall Fundo e Acabamento. Aguardar a secagem e aplicar a massa.

Com imperfeições profundas: Corrigir com argamassa e aguardar por 30 dias. Aplicar uma demão de Eucatex Fundo Preparador de Paredes. Aguardar a secagem e aplicar a massa.






Com imperfeições rasas e ondulações: Em ambiente externo Eucatex Massa Acrílica. Em ambiente interno Eucatex Massa Corrida.

Pintura em bom estado: Observar a superfície: se tiver brilho deve ser lixada. Retirar o pó e aplicar a massa.

Com manchas de gordura: Lavar com a solução de água e detergente neutro e enxaguar. Aguardar a secagem e aplicar a massa.



INFORMAÇÕES DE APLICAÇÃO

 FERRAMENTA	Desempenadeira ou Espátula de aço e Airless.	
 DEMÃOS	2 - 3	
 DILUIÇÃO	Homogeneizar bem o produto com uma espátula. Pronto para uso.	
 SECAGEM	Ao toque: 01 hora Final: 04 horas	
 RENDIMENTO ACABADO	Galão 900ml: Até 3,5m ² por demão Galão 3,6L: Até 14m ² por demão Balde 3,6L: Até 14m ² por demão Saco 15 kg: Até 35m ² por demão Lata 18L: Até 60m ² por demão Balde 25 kg: Até 60m ² por demão	QUANTIDADE EM KG POR EMBALAGEM: Galão 900ml: 1,45 kg Galão 3,6L: 5,8 kg Balde 3,6L: 5,8 kg Lata 18L: 25 kg



PINTURA COM AIRLESS

Recomendamos sempre consultar o manual do equipamento em que está utilizando. Verificar o bico mais adequado para o tipo de pintura a ser realizada.

Para melhor acabamento cruze as faixas de aplicação em vertical e horizontal, mantendo uma distância de aproximadamente 30 cm da superfície a ser pintada.

Utilize o misturador motorizado para a homogeneização do produto. Ajuste a pressão do equipamento de acordo com o indicado e faça testes de uniformidade em uma pequena parte da parede ou em outra superfície. Sempre realize a filtragem dos produtos por uma tela antes da sua utilização, isto evita entupimentos dos filtros e do bico da pistola airless, protegendo o equipamento e prolongando sua vida útil.

Atenção: Para aplicação de massa no airless retire os filtros do equipamento e da pistola.



RECOMENDAÇÕES

- Se estiver chovendo, ventando muito, temperatura abaixo de 10°C e/ ou com umidade de 90%, não pinte, deixe a pintura para outro dia.
- Em temperaturas baixas, a secagem e a cura podem demorar mais tempo para ocorrer.
- Homogeneizar bem o produto com uma espátula ou régua limpa.
- Produto não recomendado para áreas molháveis.
- Realize a proteção em volta de sua área de pintura: batentes, tomadas, rodapés e etc...
- Aplicar o produto em camadas finas e sucessivas, normalmente de 2 a 3 demãos, sendo suficiente para um bom preenchimento, sempre lixando entre demãos quando necessário. Não recomendamos a aplicação de apenas uma única demão de camada fina.
- O rendimento prático do produto pode variar em função do método de aplicação, geometria da estrutura, rugosidade e absorção da superfície, espessura da camada de produto depositada, condições atmosféricas e técnica de aplicação.
- Se houver sobra do produto sugestão: utilizar em outra pintura ou doá-lo.
- Descartar a embalagem vazia em pontos de coletas e reciclagem de sucatas metálicas e/ou plástica.



INFORMAÇÕES DE SEGURANÇA

- Evite contato direto com a pele; em caso de contato lave com água e sabão em abundância.
- Use luvas de proteção, proteção ocular e facial.
- Evite a liberação para o meio ambiente.
- Mantenha o ambiente ventilado durante a preparação, aplicação e secagem.
- Mantenha a embalagem bem fechada, fora do alcance das crianças.

***A garantia é assegurada desde que o usuário siga todas as instruções de preparo da superfície, diluição e aplicação correta do produto e ainda mantenha em seu poder a nota fiscal e o número de lote do produto.**

**Para mais informações, consulte o CERC (Central Eucatex de Relacionamento com o Cliente)
0800 998 46 82.**

**Consulte nosso site e baixe a FISPQ de nossos produtos
www.tintaseucatex.com.br**



Autor: Qualidade
Revisão: Laboratório P&D / Marketing
Revisão: 01 – 08/2021



/TintasEucatex



@TintasEucatex



/TintasEucatexOficial



/TintasEucatex